



開発したセイルパック (SP付) の様々な利点&スパンカーオプション品




落水防止用として開発したセイルパック (船尾レールの上に乗り落水の危険があるのでデッキ上で操作可能なシステムを開発)。また、カバーの中にセイルが収納できるので風によるバタつきや紫外線による劣化を抑えることができます。




写真では展開と収納を解説しています。①黒いロープでファスナーを開け、**下桁シートを緩めます。**②上桁を上げるロープでセイルを展開します。③ここで重要なことは出来る限り**しっかりとセイルを張る**ことです。④緩めていた桁シートを引き展開完成です。⑤⑥桁シートを緩め、**開き止めロープを引いて桁2本を閉じます。**そしてセイルをセイルパックに収納しながら下ろします。⑦ファスナーをセットして黒いロープでファスナーを閉じます。⑧最後にした桁シートを引いて収納完成です。※最も重要なことを赤印で示しています。

Option オプション品



- ①プラスチッククリート 165mm ¥946 125mm ¥440 100mm ¥264
- ②クラムクリート CL228 ¥2,860 CL231 ¥1,540 CL203 ¥968
- ③スピンロック XAS0612 ¥20,900
- ④スピンロック PXR0810 ¥12,540
- ⑤アイプレート/溶接タイプ 8mm ¥704 6mm ¥550 5mm ¥462
- ⑥ダイヤモンドパットアイ 6mm ¥605 ⑦裏板付きデッキプレート ¥1,386
- ⑧アイボルト 6mm ¥3,080 8mm ¥3,300 10mm ¥5,720
- ⑨チェーンプレート (2個1組) ¥5,500



- リガー①サイドステー金具 250L (2個1組) ¥42,900
ベースサイズ: 幅 100×136×長さ 250mm
- FMS②サイドステー金具 160L (2個1組) ¥33,000
ベースサイズ: 幅 50×100×長さ 160mm
- FMS③サイドステー縦金具 (大) (2個1組) ¥24,200
ベースサイズ: 幅 40×90×長さ 30mm
- FMS④サイドステー縦金具 (小) (2個1組) ¥14,960
ベースサイズ: 幅 40×55×長さ 30mm



●アンテナ金具 ¥11,000



●ハシゴ (Lサイズ用)
1個 ¥9,900



●鳥よけ (ステンレス製)
¥2,750

●バードスパイク
1個 ¥1,320



●ウインデックス 10
クランプ金具付 ¥14,300
クランプ径 φ19 ~ φ26mm